


АВТОНОМНАЯ НЕКОММЕРЧЕСКАЯ ОРГАНИЗАЦИЯ  
ВЫСШЕГО ОБРАЗОВАНИЯ  
«СЕВЕРО-КАВКАЗСКИЙ СОЦИАЛЬНЫЙ ИНСТИТУТ»

Утверждаю  
Декан СПФ

 Т.В. Поштарева  
«19» мая 2023 г.



**РАБОЧАЯ ПРОГРАММА ДИСЦИПЛИНЫ**  
Информационные технологии в туризме


Направление подготовки 43.03.02 Туризм


Направленность (профиль) программы: Технология и организация туроператорских и турагентских услуг


Квалификация выпускника: Бакалавр

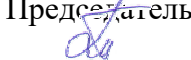
Форма обучения: очная, заочная

Год начала подготовки – 2023

Разработана  
Канд. филос. наук, доцент, доцент кафедры  
СТ  
 Т.В. Вергун

Согласована  
зав. кафедрой СТ  
 Т.В. Вергун

Рекомендована  
на заседании кафедры СТ  
от «19» мая 2023 г.  
протокол № 10  
Зав. кафедрой  
 Т.В. Вергун

Одобрена  
на заседании учебно-методической  
комиссии СПФ  
от «19» мая 2023 г.  
протокол № 9  
Председатель УМК  
 Т.В. Поштарева

Ставрополь, 2023 г.

## Содержание

1. ЦЕЛИ ОСВОЕНИЯ ДИСЦИПЛИНЫ .....	3
2. МЕСТО ДИСЦИПЛИНЫ В СТРУКТУРЕ ОПОП.....	3
3. ПЛАНИРУЕМЫЕ РЕЗУЛЬТАТЫ ОБУЧЕНИЯ ПО ДИСЦИПЛИНЕ.....	3
4. ОБЪЕМ ДИСЦИПЛИНЫ И ВИДЫ УЧЕБНОЙ РАБОТЫ.....	4
5. СОДЕРЖАНИЕ И СТРУКТУРА ДИСЦИПЛИНЫ.....	5
5.1. Содержание дисциплины.....	5
5.2. Структура дисциплины.....	8
5.3. Занятия семинарского типа .....	9
5.4. Курсовой проект (курсовая работа, реферат, контрольная работа).....	9
5.5. Самостоятельная работа .....	11
7. ОЦЕНОЧНЫЕ МАТЕРИАЛЫ ДЛЯ ТЕКУЩЕГО КОНТРОЛЯ УСПЕВАЕМОСТИ И ПРОМЕЖУТОЧНОЙ АТТЕСТАЦИИ .....	12
8. УЧЕБНО-МЕТОДИЧЕСКОЕ И ИНФОРМАЦИОННОЕ ОБЕСПЕЧЕНИЕ ДИСЦИПЛИНЫ .....	12
8.1. Основная литература.....	12
8.2. Дополнительная литература .....	12
8.3. Программное обеспечение.....	12
8.4. Профессиональные базы данных .....	12
8.5. Информационные справочные системы.....	12
8.6. Интернет-ресурсы.....	13
8.7. Методические указания по освоению дисциплины .....	13
9. МАТЕРИАЛЬНО-ТЕХНИЧЕСКОЕ ОБЕСПЕЧЕНИЕ ДИСЦИПЛИНЫ .....	18
10. ОСОБЕННОСТИ ОСВОЕНИЯ ДИСЦИПЛИНЫ ЛИЦАМИ С ОГРАНИЧЕННЫМИ ВОЗМОЖНОСТЯМИ ЗДОРОВЬЯ .....	19

## 1. ЦЕЛИ ОСВОЕНИЯ ДИСЦИПЛИНЫ

Целями освоения дисциплины «Информационные технологии в сфере туризма» является подготовка специалистов, владеющих знаниями в области информационных технологий в социокультурном сервисе и туризме, глобальными системами бронирования и информационными системами автоматизации на предприятиях туризма, умеющих их использовать в практической деятельности.

## 2. МЕСТО ДИСЦИПЛИНЫ В СТРУКТУРЕ ОПОП

Дисциплина Б.1.Б.12 Информационные технологии в сфере туризма относится к Блоку 1, Дисциплины (модули) Обязательная часть.

Предшествующие дисциплины (курсы, модули, практики)	Последующие дисциплины (курсы, модули, практики)
Математика	Техника предприятий туризма
Информатика	Компьютерные технологии в сфере туризма
	Интернет-технологии в туризме
	Информационная безопасность и защита информации
	Инновации в туризме
	Технологии и организация услуг питания
	Технологии и организация гостиничных услуг

## 3. ПЛАНИРУЕМЫЕ РЕЗУЛЬТАТЫ ОБУЧЕНИЯ ПО ДИСЦИПЛИНЕ

Код и наименование компетенции	Код и индикатор (индикаторы) достижения компетенции	Результаты обучения
<b>УК-1</b> Способен осуществлять поиск, критический анализ и синтез информации, применять системный подход для решения поставленных задач	<b>УК-1.1.</b> Находит, интерпретирует, критически анализирует и синтезирует информацию, требуемую для решения поставленной задачи	<b>Знает</b> сущность, свойства, виды и источники информации, методы поиска и критического анализа информации <b>Умеет</b> осуществлять поиск, критический анализ и синтез информации; обобщать результаты анализа для решения поставленных задач <b>Владеет</b> навыками поиска, анализа и обработки информации
<b>ОПК-1.</b> Способен применять технологические новации и современное программное обеспечение в сфере сервиса	<b>ОПК-1.1.</b> Осуществляет поиск, отбор технологических новаций в сервисной деятельности и применяет их	<b>Знает</b> технологические новации в сервисной деятельности. <b>Умеет</b> осуществлять поиск технологических новаций в сервисной деятельности <b>Владеет</b> навыками применения технологических новаций в сервисной деятельности
	<b>ОПК-1.2.</b> Использует современное программное обеспечение для решения профессиональных задач в сфере сервиса	<b>Знает</b> современное программное обеспечение для решения профессиональных задач в сфере сервиса. <b>Умеет</b> использовать основные программные продукты для сферы сервиса <b>Владеет</b> навыками применения основных программных

		продуктов для сферы сервиса
<b>ОПК-8.</b> Способен понимать принципы работы современных информационных технологий и использовать их для решения задач профессиональной деятельности	<b>ОПК-8.1.</b> Понимает принципы работы современных информационных технологий	<b>Знает</b> современные информационные технологии <b>Умеет</b> использовать информационные технологии <b>Владеет</b> навыками применения современных информационных технологий
	<b>ОПК-8.2.</b> Использует современные информационные технологии для решения задач профессиональной деятельности	<b>Знает</b> современные информационные технологии для решения задач профессиональной деятельности <b>Умеет</b> использовать информационные технологии для решения задач профессиональной деятельности <b>Владеет</b> навыками применения современных информационных технологий для решения задач профессиональной деятельности

#### 4. ОБЪЕМ ДИСЦИПЛИНЫ И ВИДЫ УЧЕБНОЙ РАБОТЫ

Общий объем дисциплины составляет 3 зачетных единицы, 108 академических часов.

Очная форма обучения

Вид учебной работы	Всего часов	Триместры
		5
<b>Контактная работа (всего)</b>	<b>40</b>	<b>40</b>
в том числе:		
1) занятия лекционного типа (ЛК)	10	10
из них		
– лекции	10	10
2) занятия семинарского типа (ПЗ)	30	30
из них		
– семинары (С)		
– практические занятия (ПР)	30	30
– лабораторные работы (ЛР)		
3) групповые консультации		
4) индивидуальная работа		
5) промежуточная аттестация		
<b>Самостоятельная работа (всего) (СР)</b>	<b>68</b>	<b>68</b>
в том числе:		
Курсовой проект (работа)		
Расчетно-графические работы		
Контрольная работа		
Реферат	20	20
Самоподготовка (самостоятельное изучение разделов, проработка и повторение лекционного материала и материала учебников и учебных пособий, подготовка к лабораторным и практическим занятиям, коллоквиумами т.д.)	48	48
Подготовка к аттестации		
Общий объем, час	108	108
Форма промежуточной аттестации		Зачет

Заочная форма обучения

Вид учебной работы	Всего часов	Триместры
		6
<b>Контактная работа (всего)</b>	<b>10,3</b>	<b>10,3</b>
в том числе:		
1) занятия лекционного типа (ЛК)	4	4
из них		
– лекции	4	4
2) занятия семинарского типа (ПЗ)	6	6
из них		
– семинары (С)		
– практические занятия (ПР)	6	6
– лабораторные работы (ЛР)		
3) групповые консультации		
4) индивидуальная работа		
5) промежуточная аттестация	0,3	0,3
<b>Самостоятельная работа (всего) (СР)</b>	<b>97,7</b>	<b>97,7</b>
в том числе:		
Курсовой проект (работа)		
Расчетно-графические работы		
Контрольная работа		
Реферат	20	20
Самоподготовка (самостоятельное изучение разделов, проработка и повторение лекционного материала и материала учебников и учебных пособий, подготовка к лабораторным и практическим занятиям, коллоквиумами т.д.)	74	74
Подготовка к аттестации	3,7	3,7
Общий объем, час	108	108
Форма промежуточной аттестации		Зачет

## 5. СОДЕРЖАНИЕ И СТРУКТУРА ДИСЦИПЛИНЫ

### 5.1. Содержание дисциплины

№ раздела (темы)	Наименование раздела (темы)	Содержание раздела (темы)
1	Программно-информационные технологии в индустрии туризма	Информация как связующее звено индустрии туризма. Определение информационной системы и информационной технологии. Роль информационных технологий в развитии экономики и общества. Современные информационные технологии и основные тенденции их развития. Структура и состав информационной системы. Классификация информационных систем. Особенности информационных систем автоматизации предприятий туризма. Формирование единого информационного пространства на предприятиях туризма. Информационные технологии как фактор создания конкурентного преимущества предприятий туризма.
2	Техническое и программное обеспечение информационных систем	Общий обзор современных технических средств. Классификация программного обеспечения. Критерии эффективности применения информационных технологий на предприятии туризма. Особенности рынка информационных технологий сферы туризма. Коммуникации. Распределенные системы обработки данных, технологии «клиент-сервер», информационные

		<p>хранилища, системы электронного документооборота, гео-информационные системы, глобальные системы, видеоконференции и системы групповой работы, корпоративные информационные системы.</p> <p>Информационные системы менеджмента туризма.</p> <p>Системы обеспечения корпоративной безопасности информации.</p> <p>Комплексный подход к проблеме защиты информации.</p>
3	Системы бронирования и резервирования	<p>Отечественные и зарубежные системы бронирования. Системы бронирования Amadeus, Galileo, Worldspan, Sabre. Электронные каталоги: Hotel Guide, Flight Guide, Cruise Ferry Guide, HRS, Business Travel Planner, Air Travel Planner.</p> <p>Создание системы бронирования.</p> <p>Информационные системы в гостиничных и ресторанных комплексах.</p> <p>Использование информационных систем различными службами гостиниц: управления номерным фондом; административная служба; коммерческая служба; служба питания; инженерно-технические службы; вспомогательные службы.</p> <p>Информационные системы в гостиницах Информационные системы в гостиницах Hotel-2000, «Русский отель», «Отель-Симпл», «Меридиан-1», Lodging Touch, KEI-Hotel, Fidelio, Senium, «Дип-Пансион», Nimeta, Opera.</p> <p>Общая характеристика гостиничного комплекса. Системы автоматизации гостиниц. Сравнительная характеристика основных систем управления гостиничным комплексом.</p>
4	Автоматизированные системы управления гостиницами, санаториями и предприятиями размещения	<p>Классификация информационных систем менеджмента. Пакеты управления гостиничными комплексами. Модель электронного бизнеса. Взаимодействие клиента с предприятием размещения.</p> <p>Автоматизация предприятий социально-культурного сервиса.</p> <p>Оргтехника. Автоматизация: понятие, уровни.</p> <p>Комплексные системы обслуживания гостиничных заказов. Формирование автоматизированного рабочего места менеджера.</p> <p>Программное обеспечение автоматизированного рабочего места менеджера.</p> <p>Стандартные офисные пакеты прикладных программ и возможность создания на их основе индивидуального комплекса технических и программных средств, предназначенного для автоматизации профессионального труда специалиста.</p> <p>Специализированные пакеты прикладных программ. Понятие электронного офиса.</p> <p>Электронный документооборот.</p> <p>Стандартное и специальное программное обеспечение гостиницы.</p>
5	Интернет-технологии в деятельности предприятий туризма	<p>Основы создания Web-документов. Виды сайтов. Основы построения сайтов с использованием современных программных средств. Электронная коммерция в Internet. Схемы электронной коммерции: бизнес-бизнес (B2B) и бизнес-потребитель (B2C).</p>

		Системы электронных платежей. Тематический поиск в сети Internet. Маркетинговый потенциал Интернет. Графические системы. Подготовка рекламных материалов. WEB-представительства. Разработка WEB-сайта предприятия туризма
6	Применение мультимедийных технологий в туризме	<p>Основные направления использования мультимедийных технологий в туризме.</p> <p>Понятие бухгалтерской информационной системы.</p> <p>Основные возможности системы 1С: Бухгалтерия.</p> <p>Принципы функционирования системы 1С: Бухгалтерия.</p> <p>Основные функции бухгалтерского учета, реализованные в системе 1С.</p> <p>Просмотр, отбор, создание, редактирование и удаление документов. Поиск в журнале документов. Создание отчетов. Восстановление и сохранение отчетов.</p> <p>Детализация отчетов. Печать отчета.</p> <p>Основные классификационные признаки современных информационных технологий в туризме. Функциональные характеристики глобальных автоматизированных систем бронирования и резервирования, коммуникационных средств, мультимедийных технологий, систем электронных карт и др. Современный уровень автоматизированного информационного обслуживания в туризме.</p> <p>Перспективные направления и тенденции развития компьютерных информационных технологий в туризме.</p> <p>Автоматизированное рабочее место - средство автоматизации работы конечного пользователя.</p> <p>Основные классификационные признаки современных информационных технологий в туризме. Функциональные характеристики глобальных автоматизированных систем бронирования и резервирования, коммуникационных средств, мультимедийных технологий, систем электронных карт и др. Современный уровень автоматизированного информационного обслуживания в туризме.</p> <p>Перспективные направления и тенденции развития компьютерных информационных технологий в туризме.</p> <p>Автоматизированное рабочее место - средство автоматизации работы конечного пользователя.</p> <p>Основные компоненты и функции информационных систем туроперейтинга. Функциональные возможности программных продуктов для туристического бизнеса: программы TurWin, Чартер, Овир (фирма ArmSoft) программный комплекс Туристический офис (фирма Туристические технологии), программа Интурсофт (фирма Интурсофт), автоматизированная информационная система ANT-Group (фирма ANT-Group), программные комплексы Эдельвейс, Барсум, Реконлайн (фирма Recsoft)</p> <p>Современный уровень автоматизированного информационного обслуживания в туризме.</p> <p>Перспективные направления и тенденции развития компьютерных информационных технологий в туристической сфере. Автоматизированное рабочее место - средство автоматизации работы конечного пользователя.</p>
7	Автоматизированные информационные системы в управлении гостиничным комплексом	Автоматизированные информационные системы в управлении гостиничным комплексом. Назначение, состав и функциональные возможности автоматизированных информационных систем управления гостиничным

		комплексом. Функциональная и структурная организация основных программных продуктов: Hotel-2000, Русский отель, информационные системы фирмы Рексофт. Функциональная и структурная организация основных программных продуктов: Hotel-2000, Русский отель, информационные системы фирмы Рексофт
8	Программы Opera и Fidelio	Описание ПО Opera и Fidelio. Основные характеристики и функционал ПО Opera и Fidelio. Использование ПО Opera и Fidelio. Регистрация и первые шаги при использовании ПО Opera и Fidelio.
9	Программы R-keeper и iiko	Описание ПО R-keeper и iiko. Основные характеристики и функционал ПО R-keeper и iiko. Использование ПО R-keeper и iiko. Регистрация и первые шаги при использовании ПО R-keeper и iiko.

## 5.2. Структура дисциплины

### Очная форма обучения

№ раздела (темы)	Наименование раздела (темы)	Количество часов					
		Всего	ЛК	С	ПР	ЛР	СР
1	Программно-информационные технологии в индустрии туризма	10	2	-	2	-	6
2	Техническое и программное обеспечение информационных систем	8	-	-	2	-	6
3	Системы бронирования и резервирования	12	2	-	2	-	8
4	Автоматизированные системы управления гостиницами, санаториями и предприятиями размещения	12	-	-	4	-	8
5	Интернет-технологии в деятельности предприятий туризма	12	-	-	4	-	8
6	Применение мультимедийных технологий в туризме	14	2	-	4	-	8
7	Автоматизированные информационные системы в управлении гостиничным комплексом	14	2	-	4	-	8
8	Программы Opera и Fidelio	14	2	-	4	-	8
9	Программы R-keeper и iiko	12	-	-	4	-	8
	Промежуточная аттестация	-	-	-	-	-	-
	Консультации	-	-	-	-	-	-
	Общий объем	108	10	-	30	-	68

### Заочная форма обучения

№ раздела (темы)	Наименование раздела (темы)	Количество часов					
		Всего	ЛК	С	ПР	ЛР	СР
1	Программно-информационные технологии в индустрии туризма	14	2	-	2	-	10
2	Техническое и программное обеспечение информационных систем	10	-	-	-	-	10
3	Системы бронирования и резервирования	14	2	-	2	-	10
4	Автоматизированные системы управления гостиницами, санаториями и предприятиями размещения	10	-	-	-	-	10



5	Интернет-технологии в деятельности предприятий туризма	10	-	-	-	-	10
6	Применение мультимедийных технологий в туризме	10	-	-	-	-	10
7	Автоматизированные информационные системы в управлении гостиничным комплексом	12	-	-	2	-	10
8	Программы Opera и Fidelio	12	-	-	-	-	12
9	Программы R-keeper и iiko	12	-	-	-	-	12
	Промежуточная аттестация	4	-	-	-	-	3,7
	Общий объем	108	4	-	6	-	97,7

### 5.3. Занятия семинарского типа очная форма обучения

№ п/п	№ раздела (темы)	Вид занятия	Наименование	Количество часов
1	1	ПР	Программно-информационные технологии в индустрии туризма	2
2	2	ПР	Техническое и программное обеспечение информационных систем	2
3	3	ПР	Системы бронирования и резервирования	2
4	4	ПР	Автоматизированные системы управления гостиницами, санаториями и предприятиями размещения	4
5	5	ПР	Интернет-технологии в деятельности предприятий туризма	4
6	6	ПР	Применение мультимедийных технологий в туризме	4
7	7	ПР	Автоматизированные информационные системы в управлении гостиничным комплексом	4
8	8	ПР	Программы Opera и Fidelio	4
9	9	ПР	Программы R-keeper и iiko	4

### заочная форма обучения

№ п/п	№ раздела (темы)	Вид занятия	Наименование	Количество часов
1	1	ПР	Программно-информационные технологии в индустрии туризма	2
3	3	ПР	Системы бронирования и резервирования	2
7	7	ПР	Автоматизированные информационные системы в управлении гостиничным комплексом	2

### 5.4. Курсовой проект (курсовая работа, реферат, контрольная работа)

#### Типовой перечень тем рефератов:

1. Роль информационных технологий в оптимизации менеджмента гостиниц (на примере конкретной технологии).
2. Особенности рынка программного обеспечения управления гостиницей (на конкретном примере зарубежной или российской гостиницы).
3. Рекламные особенности программных продуктов компаний «Micros-Fidelio» и «HIS».
4. Специфика внедрения западных автоматизированных систем управления на российском рынке (на примере конкретной системы).
5. Специфика российских технологий систем бронирования и резервирования в управлении гостиницей (на примере систем Интернетель, KEI-Hotel, Русский Отель, Hotel-2000, Эдельвейс, Отель-Симпл, UCS-Shelter)

6. Сравнительная характеристика основных систем управления гостиничным комплексом: преимущества, конкуренция, реклама, услуги (на примере двух-трех систем бронирования).
7. Системы бронирования и резервирования на предприятиях питания (на примере конкретной системы или конкретного предприятия)
8. Роль техники и технологий в оптимизации менеджмента предприятий питания (на примере конкретной системы на предприятии)
9. Программное и аппаратное обеспечение ресторанной автоматизированной системы управления (АСУ) (на примере конкретного предприятия)
10. Сравнительная характеристика основных систем бронирования и резервирования на предприятиях питания (на примере двух-трех систем или предприятий питания).
11. Российские и зарубежные ресторанные системы (на примере конкретной системы).
12. Комплексная автоматизация турфирм и специальное программное обеспечение туристских фирм (на примере конкретной системы или конкретной турфирмы)
13. Роль информационных технологий в оптимизации менеджмента туристских предприятий, этапы комплексной автоматизации турфирм (на примере конкретной системы или конкретной турфирмы).
14. Особенности и преимущества стандартного и специального программного обеспечения туристского офиса (на примере конкретной системы туристской фирмы).
15. Особенности и преимущества фирмы-разработчика специального программного обеспечения (на примере компании Мегатек, Аримсофт, Само-Софт, Интурсофт) и их программные продукты.
16. Характеристика и структура типовых программных комплексов (на примере двух программных продуктов).
17. Проблема стандартизации обмена информацией между участниками туристского рынка (на примере международных или российских турфирм).
- 18.
19. Модернизация технических средств предприятий социально-культурного сервиса и туризма.
20. Технические и технологические инновации, применяемые в гостиничной и ресторанной деятельности.
21. Техническое и технологическое оснащение предприятий социально-культурного сервиса и туризма (на примере конкретного предприятия - гостиницы, ресторана, турфирмы, предприятия индустрии развлечений)
22. Особенности использования техники и технологий организации и проведения выставок, совещаний, конференций, презентаций (на конкретном примере).
23. Преимущества техники и технологий при продвижении туристского продукта
24. Использование техники и технологии для продвижении туристского продукта на туристском рынке (глобальном, национальном, региональном).
25. Технология формирования имиджа предприятия социально-культурного сервиса и туризма (на примере конкретной гостиницы, ресторана, турфирмы, предприятия индустрии развлечений)
26. Франчайзинг как технология организации малого бизнеса в сфере услуг (на конкретном примере).
27. Преимущества техники и технологии при создании бренда предприятия социально-культурного сервиса и туризма.
28. Технология предоставления услуг кейтеринга.
29. Технология создания интерьера ресторана
30. Перспективные направления развития технологий в туризме региона.
31. Влияние технологических нововведений на эффективность туристского бизнеса (на примере конкретной гостиницы, ресторана, турфирмы, индустрии развлечений).
32. Стратегии развития бизнеса на базе новых технологий (на примере..)
33. Конкурентные преимущества технической модернизации предприятия социально-культурного сервиса и туризма (на конкретном примере).
34. Технологии кредитования в туризме (основные понятия и определения, виды кредита, техника получения кредита, кредитование бизнеса).
35. Технологии личных продаж турпродукта (структура и содержание личных продаж, презентация турпродукта, работа с потребителями).

Выбор темы реферата осуществляется на первой неделе триместра, защита реферата – в течение триместра, но не позднее предпоследней недели триместра.

### 5.5. Самостоятельная работа

№ раздела (темы)	Виды самостоятельной работы	Количество часов	
		ОФО	ЗФО
<b>3 триместр</b>		68	94
1	Самостоятельное изучение вопросов по теме. Работа с текстом. Выполнение практических заданий. Подготовка к зачету (ЗФО)	6	10
2	Самостоятельное изучение вопросов по теме. Работа с текстом. Выполнение практических заданий. Подготовка к зачету (ЗФО)	6	10
3	Самостоятельное изучение вопросов по теме. Работа с текстом. Выполнение практических заданий. Подготовка к зачету (ЗФО)	8	10
4	Самостоятельное изучение вопросов по теме. Работа с текстом. Выполнение практических заданий. Подготовка к зачету (ЗФО)	8	10
5	Самостоятельное изучение вопросов по теме. Работа с текстом. Выполнение практических заданий. Подготовка к экзамену.	8	10
6	Самостоятельное изучение вопросов по теме. Работа с текстом. Выполнение практических заданий. Подготовка к экзамену.	8	10
7	Самостоятельное изучение вопросов по теме. Работа с текстом. Выполнение практических заданий. Подготовка к экзамену.	8	10
8	Самостоятельное изучение вопросов по теме. Работа с текстом. Выполнение практических заданий. Подготовка к экзамену.	8	12
9	Самостоятельное изучение вопросов по теме. Работа с текстом. Выполнение практических заданий. Подготовка к экзамену.	8	12

### 6. ОБРАЗОВАТЕЛЬНЫЕ ТЕХНОЛОГИИ

**Информационные технологии, используемые при осуществлении образовательного процесса по дисциплине**

- сбор, хранение, систематизация и выдача учебной и научной информации;
- обработка текстовой, графической и эмпирической информации;
- подготовка, конструирование и презентация итогов исследовательской и аналитической деятельности;
- самостоятельный поиск дополнительного учебного и научного материала, с использованием поисковых систем и сайтов сети Интернет, электронных энциклопедий и баз данных;
- использование электронной почты преподавателей и обучающихся для рассылки, переписки и обсуждения возникших учебных проблем.

#### Интерактивные и активные образовательные технологии

№ раздела (темы)	Вид занятия (Л, ПР, С, ЛР)	Используемые интерактивные и активные образовательные технологии	Количество часов	
			ОФО	ЗФО
1	ПР	Решение практических заданий	2	2
3	ПР	Решение практических заданий	2	2
7	ПР	Решение практических заданий	4	2

#### Практическая подготовка обучающихся

№ раздела (темы)	Вид занятия (Л, ПР, С, ЛР)	Виды работ	Количество часов	
			ОФО	ЗФО
4	ПР	С помощью программных средств CRM-менеджмента: 1. Составить перечень данных, необходимых для оценки качества работы гостиничного	4	-

		<p>предприятия. Указать источник, предложить периодичность сбора данных. Обосновать выбор.</p> <p>2. Составить перечень критериев работы сотрудника (должность по выбору).</p> <p>3. Объединить данные, предложить модель формализации данных.</p>		
5	ПР	С помощью сервисов-конструкторов создать собственную визитную карточку, где будут представлены личные данные и QR-метка для перехода на страницу в социальных сетях.	4	-

## 7. ОЦЕНОЧНЫЕ МАТЕРИАЛЫ ДЛЯ ТЕКУЩЕГО КОНТРОЛЯ УСПЕВАЕМОСТИ И ПРОМЕЖУТОЧНОЙ АТТЕСТАЦИИ

Фонд оценочных средств (оценочные материалы) для текущего контроля успеваемости, промежуточной аттестации по дисциплине «Информационные технологии в сервисе» приводится в приложении.

## 8. УЧЕБНО-МЕТОДИЧЕСКОЕ И ИНФОРМАЦИОННОЕ ОБЕСПЕЧЕНИЕ ДИСЦИПЛИНЫ

### 8.1. Основная литература

1. Журавлева Т.Ю. Информационные технологии [Электронный ресурс] : учебное пособие / Т.Ю. Журавлева. — Электрон. текстовые данные. — Саратов: Вузовское образование, 2018. — 72 с. — 978-5-4487-0218-1. — Режим доступа: <http://www.iprbookshop.ru/74552.html>

2. Баженов Р.И. Интеллектуальные информационные технологии в управлении [Электронный ресурс] : учебное пособие / Р.И. Баженов. — Электрон. текстовые данные. — Саратов: Ай Пи Эр Медиа, 2018. — 117 с. — 978-5-4486-0102-6. — Режим доступа: <http://www.iprbookshop.ru/72801.html>

### 8.2. Дополнительная литература

1. Чекмарев Ю.В. Вычислительные системы, сети и телекоммуникации [Электронный ресурс] / Ю.В. Чекмарев. — Электрон. текстовые данные. — Саратов: Профобразование, 2017. — 184 с. — 978-5-4488-0071-9. — Режим доступа: <http://www.iprbookshop.ru/63576.html>

2. Чекмарев Ю.В. Локальные вычислительные сети [Электронный ресурс] : учебное пособие / Ю.В. Чекмарев. — Электрон. текстовые данные. — Саратов: Профобразование, 2017. — 200 с. — 978-5-4488-0111-2. — Режим доступа: <http://www.iprbookshop.ru/63945.html>

### 8.3. Программное обеспечение

Microsoft Windows – Операционная система

Microsoft Office – Офисное программное обеспечение (текстовый редактор, табличный редактор, редактор презентаций, почтовый клиент)

Яндекс 360 – Сервисы для работы с документами, хранения файлов и коммуникации

### 8.4. Профессиональные базы данных

База данных «Корпоративный менеджмент. Библиотека управления» – [www.cfin.ru](http://www.cfin.ru)

База данных «Стратегическое управление и планирование» – <http://www.stplan.ru>

База данных отелей по всему миру. - <https://ru.hotels.com/skidki-na-oteli/>

База документов и нормативных актов для гостиницы - <http://file.prohotel.ru/>

Главный интернет-портал Индустрии гостеприимства и питания. – <http://www.horeca.ru/>

### 8.5. Информационные справочные системы

1С: Библиотека <https://www.sksi.ru/environment/eor/library/>

Справочно-правовая система «КонсультантПлюс». – <http://www.consultant.ru/>

## 8.6. Интернет-ресурсы

1. Интернет университет информационных технологий [Электронный ресурс] – Режим доступа : <http://www.intuit.ru/>
2. Электронная библиотечная система «IPRbooks» [Электронный ресурс] – Режим доступа : <http://www.iprbookshop.ru/>
3. Электронная библиотека информационных технологий CITForum.ru [Электронный ресурс] – Режим доступа: ( <http://citforum.ru>).
4. Виртуальная академия Microsoft [Электронный ресурс] – Режим доступа <http://aka.ms/studentcourse>.
5. Все о компьютере и программировании для начинающих [Электронный ресурс] – Режим доступа: <http://info-comp.ru/>

## 8.7. Методические указания по освоению дисциплины

Материалы учебно-методического обеспечения самостоятельной работы приведены в методических указаниях к самостоятельной работе студентов.

Система знаний по дисциплине формируется в ходе аудиторных и внеаудиторных (самостоятельных) занятий. Используя лекционный материал, учебники или учебные пособия, дополнительную литературу, проявляя творческий подход, студент готовится к практическим занятиям, рассматривая их как пополнение, углубление, систематизацию своих теоретических знаний. Спецификой заочной формы обучения является преобладающее количество часов самостоятельной работы по сравнению с аудиторными занятиями. Ряд тем учебного курса полностью переносится на самостоятельное изучение.

Студент должен прийти в высшую школу с полным пониманием того, что самостоятельное овладение знаниями является главным, определяющим. Высшая школа лишь создает для этого необходимые условия.

Самостоятельная работа студента начинается с внимательного ознакомления им с программой учебного курса. Изучение каждой темы следует начинать с внимательного ознакомления с набором вопросов. Они ориентируют студента, показывают, что он должен знать по данной теме. Вопросы темы как бы накладываются на соответствующую главу избранного учебника или учебного пособия. В итоге должно быть ясным, какие вопросы темы программы учебного курса и с какой глубиной раскрыты в данном учебном материале, а какие вообще опущены.

Любой научный предмет, также как и данная дисциплина, имеет свой категориально-понятийный аппарат. Научные понятия - это та база, на которой «стоит» каждая наука. Понятия - узловые, опорные пункты как научного, так и учебного познания, логические ступени движения в учебе от простого к сложному, от явления к сущности. Без ясного понимания понятий учеба крайне затрудняется, а содержание приобретенных знаний становится тусклым, расплывчатым, напоминая недостроенное здание или еще того хуже: здание без фундамента. Понятие в узком понимании – это определение (дефиниция) того или иного факта, явления, предмета. Такие определения составляют категориально-понятийный аппарат. Они, как правило, кратки по содержанию, схватывают суть дела.

Понятия в широком смысле есть обобщенная концептуальная характеристика определенного явления. Когда в заголовок темы вносится слово «понятие», то это первый признак того, что в данном случае речь идет не о дефиниции (определении), а о сжатой, обобщенной концептуальной характеристике изучаемого явления.

Нелишне иметь в виду и то, что каждый учебник или учебное пособие имеет свою логику построения, которая, естественно, не совпадает с логикой данной Программы учебного курса. Одни авторы более широко, а другие более узко рассматривают ту или иную проблему. Одни выделяют ее в отдельную главу, а другие, включают в состав главы. Учебник или учебное пособие целесообразно изучать последовательно, главу за главой, как это сделано в них. При этом, обращаясь к Программе учебного курса, следует постоянно отмечать, какие ее вопросы (пусть в иной логической последовательности) рассмотрены в данной главе учебника, учебного пособия, а какие опущены. По завершении работы над учебником у Вас должна быть ясность в том, какие темы, вопросы Программы учебного курса Вы уже изучили, а какие предстоит изучить по другим источникам.

### Методические указания по ведению конспектов лекций и работе с ними

Конспект – это краткое последовательное изложение содержания статьи, книги, лекции. Его основу составляют план тезисы, выписки, цитаты. Конспект, в отличие от тезисов воспроизводит не

только мысли оригинала, но и связь между ними. В конспекте отражается не только то, о чем говорится в работе, но и что утверждается, и как доказывается.

Конспектирование лекции – важный шаг в запоминании материала, поэтому конспект лекций необходимо иметь каждому студенту. Задача студента на лекции – одновременно слушать преподавателя, анализировать и конспектировать информацию. При этом как свидетельствует практика, не нужно стремиться вести дословную запись. Таким образом, лекцию преподавателя можно конспектировать, при этом важно не только внимательно слушать лектора, но и выделять наиболее важную информацию и сокращенно записывать ее. При этом одно и то же содержание фиксируется в сознании четыре раза: во-первых, при самом слушании; во-вторых, когда выделяется главная мысль; в-третьих, когда подыскивается обобщающая фраза, и, наконец, при записи. Материал запоминается более полно, точно и прочно.

Хороший конспект – залог четких ответов на занятиях, хорошего выполнения устных опросов, самостоятельных и контрольных работ. Значимость конспектирования на лекционных занятиях несомненна. Проверено, что составление эффективного конспекта лекций может сократить в четыре раза время, необходимое для полного восстановления нужной информации. Для экономии времени, перед каждой лекцией необходимо внимательно прочитать материал предыдущей лекции, внести исправления, выделить важные аспекты изучаемого материала

Конспект помогает не только лучше усваивать материал на лекции, он оказывается незаменим при подготовке экзамену. Следовательно, студенту в дальнейшем важно уметь оформить конспект так, чтобы важные моменты культурологической идеи были выделены графически, а главную информацию следует выделять в самостоятельные абзацы, фиксируя ее более крупными буквами или цветными маркерами. Конспект должен иметь поля для заметок. Это могут быть библиографические ссылки и, наконец, собственные комментарии.

Проработка лекционного курса является одной из важных активных форм самостоятельной работы. Лекция преподавателя представляет плод его индивидуального творчества. Он читает свой авторский курс со своей логикой и со своими теоретическими и методическими подходами. Это делает лекционный курс конкретного преподавателя интересным индивидуально-личностным событием. Кроме того, в своих лекциях преподаватель стремится преодолеть многие недостатки, присущие опубликованным учебникам, учебным пособиям, лекционным курсам. В лекциях находят освещение сложные вопросы Федерального образовательного стандарта, которые вызывают затруднения у студентов.

Сетка часов, отведенная для лекционного курса, не позволяет реализовать в лекциях всей учебной программы. Исходя из этого, каждый лектор создает свою тематику лекций, которую в устной или письменной форме представляет студентам при первой встрече. В создании своего авторского лекционного курса преподаватель руководствуется двумя документами – Федеральным государственным образовательным стандартом и Учебной программой. Кафедра не допускает стандартизации лекционных курсов. Именно поэтому в учебно-методическом пособии отсутствует подробный план лекционного курса, а дана лишь его тематика, носящая для лекторов рекомендательный характер.

Алгоритм составления конспекта:

Определите цель составления конспекта.

Читая изучаемый материал, подразделяйте его на основные смысловые части, выделяйте главные мысли, выводы.

Если составляется план-конспект, сформулируйте его пункты и определите, что именно следует включить в план-конспект для раскрытия каждого из них.

Наиболее существенные положения изучаемого материала (тезисы) последовательно и кратко излагайте своими словами или приводите в виде цитат.

В конспект включаются не только основные положения, но и обосновывающие их выводы, конкретные факты и примеры (без подробного описания).

Составляя конспект, можно отдельные слова и целые предложения писать сокращенно, выписывать только ключевые слова, вместо цитирования делать лишь ссылки на страницы конспектируемой работы, применять условные обозначения.

Чтобы форма конспекта как можно более наглядно отражала его содержание, располагайте абзацы "ступеньками" подобно пунктам и подпунктам плана, применяйте разнообразные способы подчеркивания, используйте карандаши и ручки разного цвета.

Используйте реферативный способ изложения (например: "Автор считает...", "раскрывает...").

Собственные комментарии, вопросы, раздумья располагайте на полях.

### **Методические указания по подготовке к практическим занятиям**

Целью практических занятий является углубление и закрепление теоретических знаний, полученных обучающимися на лекциях и в процессе самостоятельного изучения учебного материала, а, следовательно, формирование у них определенных умений и навыков.

В ходе подготовки к практическому занятию необходимо прочитать конспект лекции, изучить основную литературу, ознакомиться с дополнительной литературой, выполнить выданные преподавателем практические задания. При этом учесть рекомендации преподавателя и требования программы. Дорабатывать свой конспект лекции, делая в нем соответствующие записи из литературы. Желательно при подготовке к практическим занятиям по дисциплине одновременно использовать несколько источников, раскрывающих заданные вопросы.

Работа над литературой, состоит из трёх этапов – чтения работы, её конспектирования, заключительного обобщения сути изучаемой работы. Прежде, чем браться за конспектирование, скажем, статьи, следует её хотя бы однажды прочитать, чтобы составить о ней предварительное мнение, постараться выделить основную мысль или несколько базовых точек, опираясь на которые можно будет в дальнейшем работать с текстом. Конспектирование – дело очень тонкое и трудоёмкое, в общем виде может быть определено как фиксация основных положений и отличительных черт рассматриваемого труда вкупе с творческой переработкой идей, в нём содержащихся. Конспектирование – один из эффективных способов усвоения письменного текста. Достоинством заключительного обобщения как самостоятельного этапа работы с текстом является то, что здесь читатель, будучи автором обобщений, отделяет себя от статьи, что является гарантией независимости читателя от текста.

### **Методические указания по выполнению практических заданий**

#### **1. Ответы на вопросы проблемного характера**

В процессе выполнения практических заданий, которые предполагают подготовку ответа на вопрос проблемного характера, мотивирующего студента к размышлению по поводу определенной проблемы или содержат требование прокомментировать высказывание того или иного мыслителя, следует придерживаться следующего алгоритма работы:

- 1) Необходимо определить ключевую проблему, содержащуюся в вопросе, и сформулировать ее суть;
- 2) Раскрыть свое понимание (интерпретацию высказанной идеи);
- 3) Обосновать и аргументировать собственную точку зрения по данному вопросу.

Выполнение подобных дидактических задач, содержащих определенную проблемную ситуацию, требующую непосредственного разрешения, активизирует процесс мышления, побуждая к аналитической деятельности, к мобилизации знаний, умения размышлять. Вхождение в процесс поиска решения придает вновь приобретаемому знанию личностный смысл и значение, способствует переводу из мировоззренческого плана восприятия в сферу формирования внутренних убеждений и активизации принципа деятельностного отношения к действительности.

#### **2. Выполнение задания в форме аргументированного эссе**

Практическое задание, в котором предлагается представить ответ на поставленный вопрос в форме эссе, используется для обучения студентов умению письменного аргументирования своих суждений и доводов по определенной проблеме. Это способствует развитию определенных навыков: критического мышления, логического структурирования и последовательного изложения аргументирующего материала; упорядоченности организации мыслительной деятельности; ясности самовыражения и т.д.

Работа по написанию эссе является вполне традиционным видом учебных заданий. Эссе (фр. *essai* – попытка, очерк) представляет собой особенный жанр философской, литературно-критической, историко-биографической прозы. Особенность состоит в том, что это небольшое по объему прозаическое произведение (5-7 страниц) выполняется в свободной композиции и предполагает выражение индивидуального впечатления и соображения по конкретному поводу или вопросу и заведомо не претендующие на определенную или исчерпывающую трактовку предмета.

Задача состоит в том, чтобы раскрыть проблему (вопрос) в сугубо личностном ключе, найти точки соприкосновения с собственным жизненным и духовным опытом, отразить глубину собственной переживаний и размышлений, по поводу различных философско-мировоззренческих проблем, лежащих в основе жизненного мира личности, например, добра и зла, смысла жизни,

свободы и ответственности, счастья, свободы и т. п. Эссеистический стиль допускает образность, афористичность, лиричность, эмоциональность в изложении собственных взглядов на проблему с обязательным соблюдением требования их письменной аргументации.

Алгоритм выполнения задания:

1) В поставленном вопросе определить ключевую проблему;  
2) Проработать идею, выражающее собственное отношение к проблеме и поддержать ее доказательством из соответствующих источников. Для аргументации необходимы ссылки точки зрения, цитаты других авторов, которые призваны усилить выдвинутые студентом аргументы.

3) Процесс выработки четкого и убедительного аргумента, подкрепленного логическим и последовательным интегрированием собранных материалов.

Структура аргументированного эссе включает в себя определенные составляющие:

а) Введение.

Во введении эссе сначала формулируется вводное утверждение (это особое, привлекающее внимание высказывание или вопрос, цитата или другие фактический материал, способное захватить, привлечь к себе внимание читателя) и далее приводится тезисное утверждение, которое способно выступить в роли некой направляющей последующего хода рассуждений, требующих аргументации.

б) Презентация довода предполагает определенное преподнесение доводов и последовательное предоставление доказательств ранее заявленных положений.

в) Ожидание возражений. Для усиления аргументации следует рассмотреть и ожидаемые возражения, применяя практику противоречия, тем самым совершенствуя критическое мышление, моделируя ситуации дискуссии, принимая во внимания, что другие точки зрения по данному вопросу не только существуют, но и имеют определенное обоснование. Следует указать на слабые или противоречивые, неоднозначные места в приводимых точках зрения в качестве противоположных по отношению к собственной позиции.

г) Вывод должен включать синтез аргументации, повторное формулирование тезиса и заключительное утверждение.

### **Методические указания по организации самостоятельной работы студента**

Для индивидуализации образовательного процесса самостоятельную работу (СР) можно разделить на базовую и дополнительную.

Базовая СР обеспечивает подготовку студента к текущим аудиторным занятиям и контрольным мероприятиям для всех дисциплин учебного плана. Результаты этой подготовки проявляются в активности студента на занятиях и в качестве выполненных контрольных работ, тестовых заданий, сделанных докладов и других форм текущего контроля. Базовая СР может включать следующие формы работ: изучение лекционного материала, предусматривающие проработку конспекта лекций и учебной литературы; поиск (подбор) и обзор литературы и электронных источников информации по индивидуально заданной проблеме курса; выполнение домашнего задания или домашней контрольной работы, выдаваемых на практических занятиях; изучение материала, вынесенного на самостоятельное изучение; подготовка к практическим занятиям; подготовка к контрольной работе или коллоквиуму; подготовка к экзамену, аттестациям; написание реферата (эссе) по заданной проблеме.

Дополнительная СР направлена на углубление и закрепление знаний студента, развитие аналитических навыков по проблематике учебной дисциплины. К ней относятся: подготовка к экзамену; выполнение курсовой работы или проекта; исследовательская работа и участие в научных студенческих конференциях, семинарах и олимпиадах; анализ научной публикации по заранее определенной преподавателем теме; анализ статистических и фактических материалов по заданной теме, проведение расчетов, составление схем и моделей на основе статистических материалов и др.

В учебном процессе выделяют два вида самостоятельной работы: аудиторная и внеаудиторная. Аудиторная самостоятельная работа по дисциплине выполняется на учебных занятиях под непосредственным руководством преподавателя и по его заданиям. Основными формами самостоятельной работы студентов с участием преподавателей являются: текущие консультации; коллоквиум как форма контроля освоения теоретического содержания дисциплин; прием и разбор домашних заданий (в часы практических занятий); выполнение курсовых работ (проектов) в рамках дисциплин (руководство, консультирование и защита курсовых работ (в часы, предусмотренные учебным планом); прохождение и оформление результатов практик



(руководство и оценка уровня сформированности профессиональных умений и навыков); выполнение выпускной квалификационной работы (руководство, консультирование и защита выпускных квалификационных работ) и др.

Внеаудиторная самостоятельная работа выполняется студентом по заданию преподавателя, но без его непосредственного участия. Основными формами самостоятельной работы студентов без участия преподавателей являются: формирование и усвоение содержания конспекта лекций на базе рекомендованной лектором учебной литературы, включая информационные образовательные ресурсы (электронные учебники, электронные библиотеки и др.); написание рефератов, эссе; подготовка к практическим занятиям (подготовка сообщений, докладов, заданий); составление аннотированного списка статей из соответствующих журналов по отраслям знаний (педагогических, психологических, методических и др.); углубленный анализ научно-методической литературы (подготовка рецензий, аннотаций на статью, пособие и др.); выполнение заданий по сбору материала во время практики; овладение студентами конкретных учебных модулей, вынесенных на самостоятельное изучение; подбор материала, который может быть использован для написания рефератов, курсовых и квалификационных работ; подготовка презентаций; составление глоссария, кроссворда по конкретной теме; подготовка к занятиям, проводимым с использованием активных форм обучения (круглые столы, диспуты, деловые игры); анализ деловых ситуаций (мини-кейсов). Границы между этими видами работ относительно, а сами виды самостоятельной работы пересекаются.

### **Методические указания по подготовке к устному опросу**

Самостоятельная работа студентов включает подготовку к устному опросу на семинарских занятиях. Для этого студент изучает лекции, основную и дополнительную литературу, публикации, информацию из Интернет-ресурсов.

Тема и вопросы к семинарским занятиям, вопросы для самоконтроля содержатся в рабочей учебной программе и доводятся до студентов заранее. Эффективность подготовки студентов к устному опросу зависит от качества ознакомления с рекомендованной литературой. Для подготовки к устному опросу, блиц-опросу студенту необходимо ознакомиться с материалом, посвященным теме семинара, в учебнике или другой рекомендованной литературе, записях с лекционного занятия, обратить внимание на усвоение основных понятий дисциплины, выявить неясные вопросы и подобрать дополнительную литературу для их освещения, составить тезисы выступления по отдельным проблемным аспектам. В среднем, подготовка к устному опросу по одному семинарскому занятию занимает от 2 до 4 часов в зависимости от сложности темы и особенностей организации студентом своей самостоятельной работы.

### **Методические указания по работе с литературой**

Всю литературу можно разделить на учебники и учебные пособия, оригинальные научные монографические источники, научные публикации в периодической печати. Из них можно выделить литературу основную (рекомендуемую), дополнительную и литературу для углубленного изучения дисциплины.

Изучение дисциплины следует начинать с учебника, поскольку учебник – это книга, в которой изложены основы научных знаний по определенному предмету в соответствии с целями и задачами обучения, установленными программой.

При работе с литературой следует учитывать, что имеются различные виды чтения, и каждый из них используется на определенных этапах освоения материала.

Предварительное чтение направлено на выявление в тексте незнакомых терминов и поиск их значения в справочной литературе. В частности, при чтении указанной литературы необходимо подробнейшим образом анализировать понятия.

Сквозное чтение предполагает прочтение материала от начала до конца. Сквозное чтение литературы из приведенного списка дает возможность обучающемуся сформировать свод основных понятий из изучаемой области и свободно владеть ими.

Выборочное – наоборот, имеет целью поиск и отбор материала. В рамках данного курса выборочное чтение, как способ освоения содержания курса, должно использоваться при подготовке к лабораторным практикумам по соответствующим разделам.

Аналитическое чтение – это критический разбор текста с последующим его конспектированием. Освоение указанных понятий будет наиболее эффективным в том случае, если при чтении текстов обучающийся будет задавать к этим текстам вопросы. Часть из этих

вопросов сформулирована в приведенном в ФОС перечне вопросов для собеседования. Перечень этих вопросов ограничен, поэтому важно не только содержание вопросов, но сам принцип освоения литературы с помощью вопросов к текстам.

Целью изучающего чтения является глубокое и всестороннее понимание учебной информации.

Есть несколько приемов изучающего чтения:

1. Чтение по алгоритму предполагает разбиение информации на блоки: название; автор; источник; основная идея текста; фактический материал; анализ текста путем сопоставления имеющихся точек зрения по рассматриваемым вопросам; новизна.

2. Прием постановки вопросов к тексту имеет следующий алгоритм:

– медленно прочитать текст, стараясь понять смысл изложенного;

– выделить ключевые слова в тексте;

– постараться понять основные идеи, подтекст и общий замысел автора.

3. Прием тезирования заключается в формулировании тезисов в виде положений, утверждений, выводов.

К этому можно добавить и иные приемы: прием реферирования, прием комментирования.

Важной составляющей любого солидного научного издания является список литературы, на которую ссылается автор. При возникновении интереса к какой-то обсуждаемой в тексте проблеме всегда есть возможность обратиться к списку относящейся к ней литературы. В этом случае вся проблема как бы разбивается на составляющие части, каждая из которых может изучаться отдельно от других. При этом важно не терять из вида общий контекст и не погружаться чрезмерно в детали, потому что таким образом можно не увидеть главного.

#### **Методические указания по подготовке и проведению зачета**

Оценка или зачет выставляются без опроса по результатам работы студента в течение триместра (для обучающихся по очной форме).

Для обучающихся по заочной форме проводится в заданный срок, согласно графику учебного процесса.

#### **Методические указания по подготовке и проведению экзамена**

При подготовке к экзамену студенту необходимо:

– ознакомиться с предложенным списком вопросов;

– ознакомиться с предложенным списком ситуационных задач;

– повторить теоретический материал дисциплины, используя материал лекций, практических занятий, учебников, учебных пособий;

– повторить основные понятия и термины;

– ответить на вопросы теста (если заданы).

В экзаменационном билете по дисциплине предлагается два задания в виде вопроса и ситуационной задачи. Экзамен сдается в устной форме. Время на подготовку к экзамену 40 мин.

### **9. МАТЕРИАЛЬНО-ТЕХНИЧЕСКОЕ ОБЕСПЕЧЕНИЕ ДИСЦИПЛИНЫ**

Для проведения занятий лекционного и семинарского типа используются аудитории, оборудованные учебной мебелью, мультимедийными средствами обучения: экраном, проектором, ноутбуком (при отсутствии экрана, ноутбука и проектора – учебная доска).

Для проведения промежуточной аттестации по дисциплине используются аудитория, оснащенная учебной мебелью, экраном, ноутбуком и проектор (при отсутствии экрана, ноутбука и проектора – учебная доска).

Для самостоятельной работы обучающихся используется аудитория, оснащенная компьютерной техникой с возможностью подключения к сети Интернет и обеспечением доступа в электронную информационно-образовательную среду организации.

Для практической подготовки обучающихся используются аудитория, оснащенная учебной мебелью, экраном, ноутбуком и проектор (при отсутствии экрана, ноутбука и проектора – учебная доска).

Использование интернет-ресурсов предполагает проведение занятий в компьютерных классах с выходом в Интернет. В компьютерных классах обучающиеся имеют доступ к информационным ресурсам, к базе данных библиотеки (электронно-библиотечная система <http://www.iprbookshop.ru>).

## 10. ОСОБЕННОСТИ ОСВОЕНИЯ ДИСЦИПЛИНЫ ЛИЦАМИ С ОГРАНИЧЕННЫМИ ВОЗМОЖНОСТЯМИ ЗДОРОВЬЯ

Обучающимся с ограниченными возможностями здоровья предоставляются специальные учебники, учебные пособия и дидактические материалы, специальные технические средства обучения коллективного и индивидуального пользования, услуги ассистента (тьютора), оказывающего обучающимся необходимую техническую помощь, а также услуги сурдопереводчиков и тифлосурдопереводчиков.

Освоение дисциплины обучающимися с ограниченными возможностями здоровья может быть организовано совместно с другими обучающимися, а также в отдельных группах.

Освоение дисциплины обучающимися с ограниченными возможностями здоровья осуществляется с учетом особенностей психофизического развития, индивидуальных возможностей и состояния здоровья.

В целях доступности получения высшего образования по образовательной программе лицами с ограниченными возможностями здоровья при освоении дисциплины обеспечивается:

- 1) для лиц с ограниченными возможностями здоровья по зрению:
  - присутствие тьютора, оказывающий студенту необходимую техническую помощь с учетом индивидуальных особенностей (помогает занять рабочее место, передвигаться, прочитать и оформить задание, в том числе, записывая под диктовку),
  - письменные задания, а также инструкции о порядке их выполнения оформляются увеличенным шрифтом,
  - специальные учебники, учебные пособия и дидактические материалы (имеющие крупный шрифт или аудиофайлы),
  - индивидуальное равномерное освещение не менее 300 люкс,
  - при необходимости студенту для выполнения задания предоставляется увеличивающее устройство;
- 2) для лиц с ограниченными возможностями здоровья по слуху:
  - присутствие ассистента, оказывающий студенту необходимую техническую помощь с учетом индивидуальных особенностей (помогает занять рабочее место, передвигаться, прочитать и оформить задание, в том числе, записывая под диктовку),
  - обеспечивается наличие звукоусиливающей аппаратуры коллективного пользования, при необходимости обучающемуся предоставляется звукоусиливающая аппаратура индивидуального пользования;
  - обеспечивается надлежащими звуковыми средствами воспроизведения информации;
- 3) для лиц с ограниченными возможностями здоровья, имеющих нарушения опорно-двигательного аппарата:
  - письменные задания выполняются на компьютере со специализированным программным обеспечением или надиктовываются тьютору;
  - по желанию студента задания могут выполняться в устной форме.